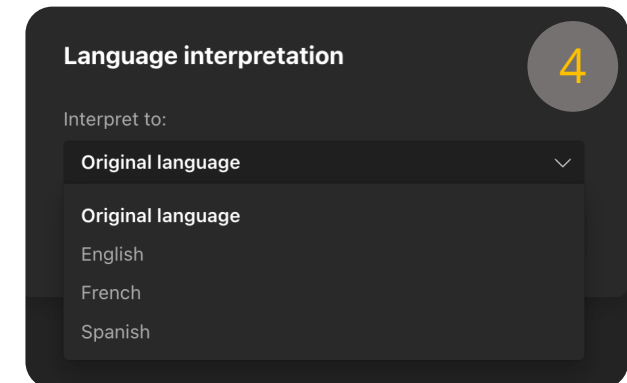
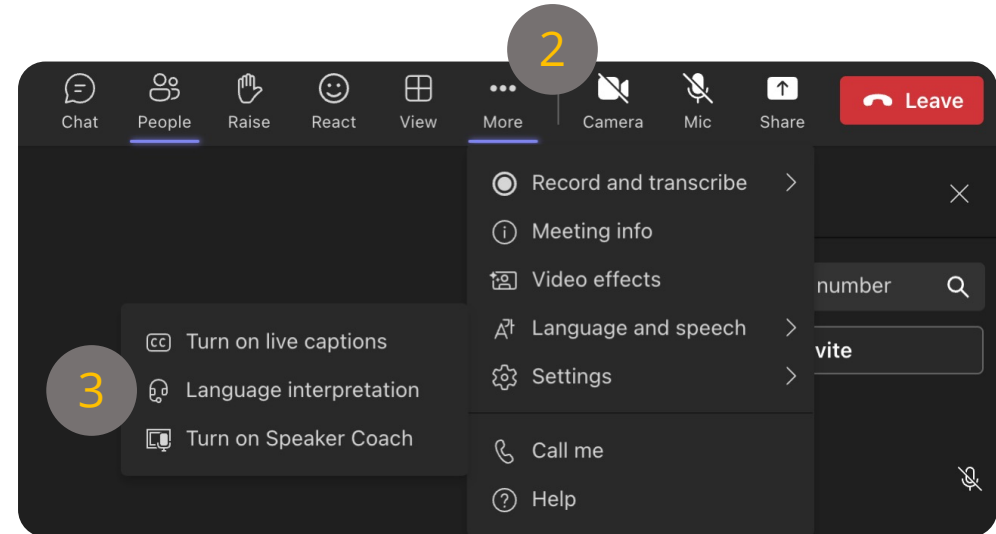




NTO Webinar Integration of the translation service in Microsoft Teams

To access the translation service during the webinar, please follow these steps:

- 1 Open the webinar using the Microsoft Teams app.
(If you encounter any problems, it may be helpful to try joining via the Google Chrome browser)
- 2 In the navigation bar you will find 3 items, click on them
- 3 A pop-up menu will then open, from which you can select "Speech and language" and then "Language interpretation"
- 4 Now you have the choice between the original sound or a translation into English, French and Spanish



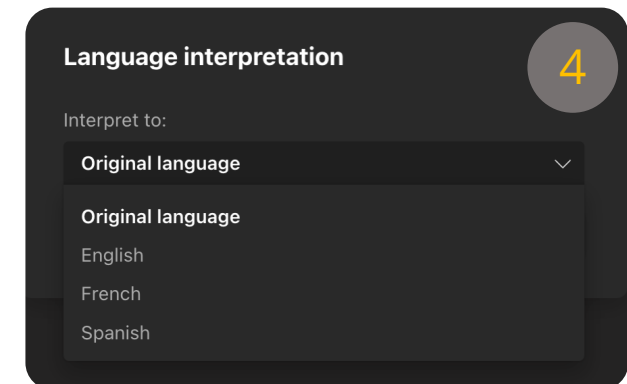
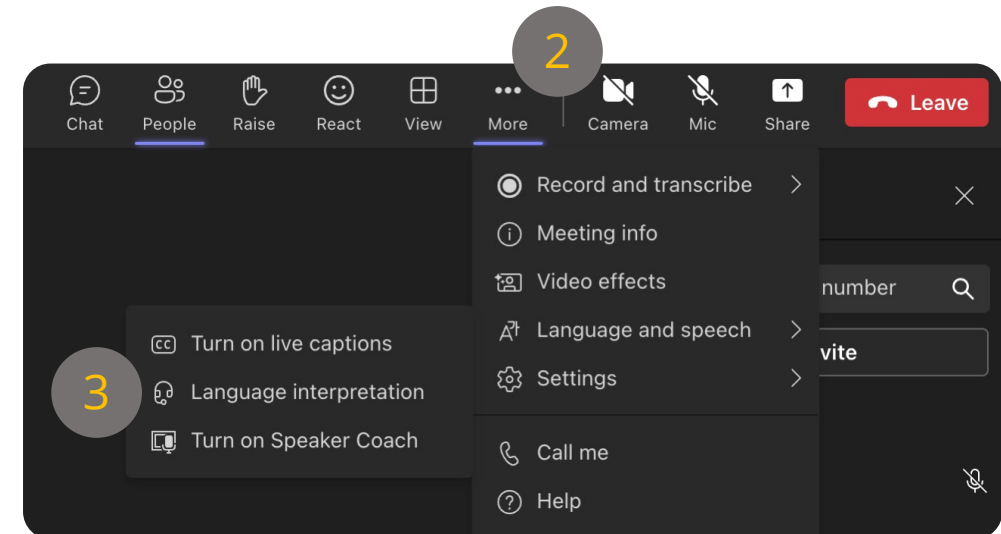


Séminaire en ligne de l'NTO

Intégration du service de traduction dans Microsoft Teams

Pour accéder au service de traduction pendant le webinaire, veuillez suivre les étapes suivantes :

- 1 Ouvrez le webinaire à l'aide de l'application Microsoft Teams.
(Si vous rencontrez des problèmes, il peut être utile d'essayer de vous connecter via le navigateur Google Chrome)
- 2 Dans la barre de navigation, vous trouverez 3 éléments, cliquez dessus.
- 3 Un menu contextuel s'ouvre alors, dans lequel vous pouvez sélectionner „Langue et Voix" puis "Interprétation linguistique"
- 4 Vous avez désormais le choix entre le son original et une traduction en anglais, français ou espagnol.





Seminario web de NTO Integración del servicio de traducción en Microsoft Teams

Para acceder al servicio de traducción durante el seminario web, siga estos pasos:

- 1 Abra el seminario web mediante la aplicación Microsoft Teams.
(Si tiene algún problema, puede ser útil intentar unirse a través del navegador Google Chrome)
- 2 En la barra de navegación encontrará 3 elementos, haga clic en ellos
- 3 Se abrirá un menú emergente en el que podrá seleccionar "Habla y lenguaje" y, a continuación, "Interpretación de idiomas".
- 4 Ahora puede elegir entre el sonido original o una traducción al inglés, francés y español.

